

On receipt of this template it is advised to copy all elements to your specific **Server** or **Hard Drive** and relink all links and save prior to proceeding.

TEMPLATE PROCESS

- When using this template please ensure you have the correct layers turned ON as indicated by the: **LAYER COLOUR CODE INDICATOR**.
- This document uses: **Object Layer Options** if you see the following icon you are able to change the LINK as required.



To adjust; select your link and go to;
Object> Object Layer Options and turn OFF/ON your correct layer.

Each **Object Layer Options** icon is set to nonprinting throughout this template.

GUIDELINES

Please refer to the **Guidelines_PS4_Standard_Coversheet.pdf** document within the **Guidelines** folder of your template package.

CONTENTS

Page 1 = Contents
Page 2 = PS4 Outer Coversheet
Page 3 = PlayStation Hits Branding
Page 4 = PS4 Reverse Coversheet Precautions

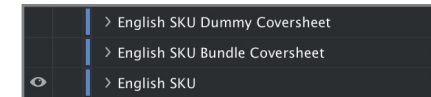
LAYER COLOUR CODE INDICATOR

BLUE = CONTENT - DO NOT PRINT
ORANGE = STICKERS - DO NOT PRINT
RED = ALWAYS ON
GREEN = 3RD PARTY
LIGHT BLUE = SKU RELATED
PURPLE = RATINGS

PLEASE NOTE: The **Template Guides** are set to Nonprinting within the Attributes panel.
To view them you will need to set your Screen Mode to Normal or you can toggle your view by pushing (w) on your keyboard.
(see *preview column*).

DUMMY AND BUNDLE COVERSHEET

When Dummy and/or Bundle Coversheets are required turn off the **BARCODE** layer and turn on the **SKU Dummy/Bundle Coversheet** layers provided. If a layer is not available for a SKU revert to English.



PREVIEW

Template Guides



IMPORTANT

- All legal disclosures text and the UPC BARCODE should be 100% k (not rich black)
- Set all black text to overprint.
- Please delete this page after reading.
The PlayStation Hits Branding page must also be deleted. Final high res file for print should only contain 2 pages.
Page 1: PS4 Outer Coversheet
Page 2: PS4 Reverse Coversheet Precautions.



GUIDE
Please refer to the “Guidelines_PS4_Standard_Coversheet” pdf document within the “Guidelines” folder of your template package.

IMPORTANT: It is the publisher’s responsibility to confirm whether additional labelling requirements may apply to their game’s software packaging as a result of Brexit and should obtain their own independent legal advice.

LEGAL LINE COLOUR KEY

Mandatory : ●●●●●
To be included if required (3rd party*) : ●●●●●
(*The SIEE address line is required on the German SKU. Please refer to the template guidelines.)
-All text is to be set to black once the fields have been completed.
-For more details, please refer to the Legal line section on the relevant Coversheet template guidelines.

VOUCHER DISCLAIMER TEXT COLOUR KEY

To be included when we have a DLC voucher. Refer to the template guidelines for guidance on whether a voucher expiry date should be included.
*Set field colour as the appropriate background once completed.

VOUCHER DISCLAIMER

IMPORTANT: THIS IS FOR 1ST PARTY TITLES ONLY. FOR 3RD PARTY TITLES, PLEASE REFER TO THE LATEST INFORMATION AT TPR NET, WHICH ALSO INCLUDES INSTRUCTIONS FOR CREATING FRONT OF BOX ELEMENTS.

*Μηνύστε να το καταβάλλετε από το PlayStation™Store με τον κατάλληλο οικονομικό που παρέχεται. Αποστέλλεται λογισματικό PlayStation™Network και σύνδεση ισχυρή: ταχυδρομίας στο διαδικτυακό. Άλλες στις DO/MM/YYYY. (Replace with correct use age restriction disclaimer listed below.) (λογισμικό παιχνιδιού - βάλτετε playstation.com/legal για τους όρους χρήσης και τη διαθεσιμότητα στο PS Store.

For paid-for content REMOVE EXPIRY DATE: *Άλλες στις DO/MM/YYYY*

PEGI/GC/M/ NMC	ACB (AU)	USK (DE)	RARS (RU)	USER AGE RESTRICTION DISCLAIMER (Replace with correct use age restriction disclaimer listed below.)
18	18+	18	18	Οι χρήστες πρέπει να είναι από 18 ετών και άνω.
16	15+	16	16	Οι χρήστες πρέπει να είναι από 16 ετών και άνω.
---	M	---	---	N/A
12	---	12	12	Οι χρήστες πρέπει να είναι από 12 ετών και άνω.
7	G, PG	6	6	Οι χρήστες πρέπει να είναι από 7 ετών και άνω.
3		0	0	

Compatibility legal and stacking options

PS Plus required variant
Replace current box with this variant if a PS Plus subscription is required. B3 compatibility is mandatory. Compatibilities B1 and B2 cannot be used when B3 is present.

*Κάντε αναβάθμιση στην φθιστική έκδοση του παιχνιδιού για το PS5™ χωρίς επιπλέον κόστος, για την αναβάθμιση αναγράφουν δύναμη PS4™ που πληρούν τα κριτήρια, οι παλαιές γραμμάριες με κωδικό PS5™ με μοναδικό δύναμη. PlayStation.com/help

ΜΟΝΟ ΓΙΑ ΟΙΚΙΑΚΗ ΧΡΗΣΗ: Αυτό το λογισμικό είναι αδειοδοτημένο για παιχνίδι μόνο με εξουσιοδοτημένες κονσόλες PlayStation®4. Επιδέχεται να απαιτείται ενημέρωση λογισμικού της κονσόλας PlayStation®4. Η μη εξουσιοδοτημένη πρόκληση, η χρήση ή η μεταφορά του προϊόντος ή των υποκατασκευών έχουν τον με πνευματικό δικαίωμα ή εμπορικό σήμα υπαγορεύεται. Δείτε εδώ: playstation.com/legal για το πλήρες δικαίωμα χρήσης. Προγράμματα βελτιστοποίησης ©2015 Sony. Sony Interactive Entertainment Inc. αδειοδοτημένη μετ' αποκλειστικότητα στην Sony Interactive Entertainment Europe Limited (SIEE). Η ΜΕΤΑΠΙΣΤΗΝ ΚΑΙ Η ΕΝΘΑΥΣΙΑ ΑΔΑΦΟΡΟΥΝΤΑΙ ΕΚΤΟΣ ΑΝ ΥΠΑΡΞΕΙ ΠΡΩΤΗ ΕΞΟΥΣΙΟΔΟΤΗΣΗ ΑΠΟ ΤΗΝ SIEE. Το δικαίωμα παιχνιδιού πωλούνται παιχνίδι είναι διαθέσιμο με την ψήφισή τους όσον αφορά την πρόσβαση σε λογισμικό στο PlayStation™Network, στο PlayStation™Store, στην επί πληρωμή εκδοχή PlayStation™Plus και σε υψηλής ταχύτητας σύνδεση στο διαδικτυακό. Το περιεχόμενο και οι υπηρεσίες που είναι διαθέσιμα μόνο του PlayStation™Plus πωλούνται ανάλογα με την φιλικότητα και αναβάθμιση. Οι χρήστες πρέπει να είναι εγγεγραμμένοι το 70 στις τις ηλικίες τους, ενώ για τους χρήστες κάτω των 18 απαιτείται γονική συναίνεση. Το PlayStation™Network PlayStation™Store και PlayStation™Plus υπόκεινται σε όρους χρήσης και δεν είναι διαθέσιμα σε όλες τις χώρες και γλώσσες - playstation.com/legal. Η διαθεσιμότητα της υπηρεσίας δεν είναι εγγυημένη.
















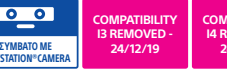

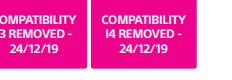










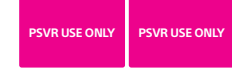


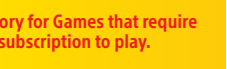




Network Features variant
This variant is to be used if a game has network features or online play that does not require a PS Plus subscription.

Offline only variant
Replace current box with this variant if the title is Offline only.

*Κάντε αναβάθμιση στην φθιστική έκδοση του παιχνιδιού για το PS5™ χωρίς επιπλέον κόστος, για την αναβάθμιση αναγράφουν δύναμη PS4™ που πληρούν τα κριτήρια, οι παλαιές γραμμάριες με κωδικό PS5™ με μοναδικό δύναμη. PlayStation.com/help

ΜΟΝΟ ΓΙΑ ΟΙΚΙΑΚΗ ΧΡΗΣΗ: Αυτό το λογισμικό είναι αδειοδοτημένο για παιχνίδι μόνο με εξουσιοδοτημένες κονσόλες PlayStation®4. Επιδέχεται να απαιτείται ενημέρωση λογισμικού της κονσόλας PlayStation®4. Η μη εξουσιοδοτημένη πρόκληση, η χρήση ή η μεταφορά του προϊόντος ή των υποκατασκευών έχουν τον με πνευματικό δικαίωμα ή εμπορικό σήμα υπαγορεύεται. Δείτε εδώ: playstation.com/legal για το πλήρες δικαίωμα χρήσης. Προγράμματα βελτιστοποίησης ©2015 Sony. Sony Interactive Entertainment Inc. αδειοδοτημένη μετ' αποκλειστικότητα στην Sony Interactive Entertainment Europe Limited (SIEE). Η ΜΕΤΑΠΙΣΤΗ ΚΑΙ Η ΕΝΘΑΥΣΙΑ ΑΔΑΦΟΡΟΥΝΤΑΙ ΕΚΤΟΣ ΑΝ ΥΠΑΡΞΕΙ ΠΡΩΤΗ ΕΞΟΥΣΙΟΔΟΤΗΣΗ ΑΠΟ ΤΗΝ SIEE.

COMPATIBILITIES

A A1 A2	 	Cannot be present with "No Offline Mode" (B2).	C		G		L	
B B1	 	Cannot be present with B3 nor B4.	D	 	H		M	
B B2		'NO OFFLINE MODE' is required where the title does not support Offline Play and only features B1 or B4 icon.	E E1 E2 E3 E4 E5 E6	   	I I1 I2	   	N N1 N2	 
B B3		Used where title supports network features requiring PSN sign in but does not support Network Players.	F		J J1 J2 J3 J4	   	O O1 O2	 
B B4	 	Mandatory for Games that require PS Plus subscription to play.	K K1 K2	 	P		P	

LEGEND

- BRANDING BAR area only
- GRAPHICS and TEXT area
- TEMPLATE ELEMENTS area
- BACKGROUND GRAPHICS area only
- FOLDING lines
- BARCODE QUIET ZONE must be free of any printing, to allow barcode scanning




PSS™ UPGRADE BADGE: FOR GAME TITLES THAT ARE UPGRADEABLE TO THE PSS™ VERSION. REMOVE ALONG WITH THE FRONT BADGE. IF AN UPGRADE IS NOT AVAILABLE. TO CLOSE GAP REDUCE THE HEIGHT OF THE CONTAINMENT BOX BY 6MM AND BRING COMPATS AND LOGOS DOWN BY 6MM. REDUCE A FURTHER 1.905MM FOR BADGES WITH TEXT SPLIT OVER TWO LINES

PSS™ UPGRADE BADGE: FOR GAME TITLES THAT ARE UPGRADEABLE TO THE PSS™ VERSION. REMOVE, ALONG WITH THE BACK BADGE, IF AN UPGRADE IS NOT AVAILABLE.*
*THERE ARE 4 DIFFERENT UPGRADE SCENARIOS TO SELECT FROM. GUIDELINES ARE AVAILABLE ON THE PORTAL. PROVIDING ADVICE ON THE CORRECT BADGE TO USE.

Template: **PS4 Coversheet Standard** | 3rd party | SKU: **Greek** | Template Last Updated: **21/12/2022** | Final size: **161x272.5 mm**

DOLBY LOGOS - should only appear on the packaging if Dolby encoding is included within the software title. Trademark notice needs to be included when the logo is presented: Dolby and the double D symbol are trademarks of Dolby Laboratories.

dts DIGITAL SURROUND - should only appear on the packaging if dts Digital Surround encoding is included within the software title. Trademark notice needs to be included when the logo is presented: dts® is a registered trademark and DTS Digital Surround™ is a trademark of DTS, Inc.

COVERSHEET AND DISC LABEL


- Permitted logos on front Coversheet and disc label: Publisher, Distributor, Developer(s), IP holder(s)
 - Publisher logo permitted on Coversheet spine
 - Middleware company logos permitted on back Coversheet only
 - Multiple developer credits permitted in legal lines
- Please also refer the guidelines in the template package.

LOCALISATION LOGO AREA - 1ST PARTY USE


IMPORTANT: DO NOT ALTER THE SIZE OF THESE ICONS.

- Localisation logo can be placed within the marketing promotion area.
- The logo shouldn't interfere with the Software Artwork.
- There are two options available. Stacked and Horizontal.
- These have to be placed at 100%


Fully Localised Primary Option



Fully Localised Secondary Option



Fully Localised Subtitles Primary Option



Fully Localised Subtitles Secondary Option

